

新せいめい共済

終身生命共済・個人長期生命共済

定期 生命プラン

終身 生命プラン



CONTENTS

新せいめい共済について	P1
制度概要	P2
定期生命プラン保障内容	P3
定期生命プラン加入コース	P4
定期生命プランモデルプラン・災害系特約	P5
定期生命掛金表	P6~P8
終身生命プラン保障内容	P9
終身生命プラン加入コース	P10
終身生命掛金表	P11
Q&A	P12
ご契約のてびき	P13

取扱団体: JP共済生協(日本郵政グループ労働者共済生活協同組合)
契約引受団体: 全労済(全国労働者共済生活協同組合連合会)

詳しくはWebサイトへ!

JP共済生協

検索



万一のときご家族に残す共済金。どんな費用が必要なのか、その目安はいくらか、あなたのピッタリプランを見つけてください!

NEWS!

組合員の皆さまの声をカタチに。

今まで、高血圧の治療中を理由に加入をあきらめていた方も、2016年10月1日よりお申し込みいただけるようになりました。

加入には一定の条件があります。

●加入申込書に記載されている質問表の該当項目について別途詳細な内容を確認させていただきます。なお、内容によっては、加入いただけない場合があります。

3つのステップで確かな安心を。

ステップ 1

まずは、将来にわたる「支出」と「収入」から、「必要な保障額」を考えましょう。

残されたご家族にとって必要な保障額とは 将来の支出から公的保障(遺族年金)、企業保障(退職金)等の今後の収入を差し引いた額です。

万一のときに発生する「支出」はどのくらいですか?

葬儀費用	生活費	教育費
<p>葬儀費用の全国平均額(※1)</p> <ul style="list-style-type: none"> 葬儀社への支払額…127万円 飲食・接待費 ……46万円 宗教関係費用 ……51万円 <p>・平均はあくまでも単純平均です。 ・葬儀の規模・会葬者の人数など、個々の状況を把握した金額ではありません。</p> <p>(葬儀全体にかかった費用の全国平均)</p> <p>約200万円</p>	<p>月々の生活費の目安(※2)</p> <ul style="list-style-type: none"> 二人以上の世帯の場合…309,591円 単身世帯の場合…158,911円 60歳以上単身無職世帯の場合…143,959円 <p>・基本生活費は、日常的な衣食住をまかなうもの(最低でも確保したい額)として、「現在の世帯収入」の60%程度を目安とします。</p> <p>(二人以上の世帯の10年分の生活費)</p> <p>約3,700万円</p>	<p>卒業までの教育費平均額(※3)</p> <ul style="list-style-type: none"> 小学校(公立)…1,930,200円 中学校(公立)…1,445,500円 高校(公立)…1,229,900円 大学(国立)…2,425,200円 <p>(中学校(公立)・高校(公立)・大学(国立)の卒業までの子ども1人あたりの学費)</p> <p>約510万円</p>

ステップ 2

次に、保障が一生続く「終身型」か、必要な時期に保障を手厚くできる「定期型」のいずれかを選びましょう。

定期

最高3,000万円まで
選べるゆとりの保障額。
定期的に見直しでき、
掛金もお手頃です。

こんな方におすすめ!

■お子さまが独立するまで保障を手厚くしたい方

ライフスタイルに応じて保障を見直し

更新

掛金の払い込みは契約期間のみ

終身

保障は一生で、掛金の
払い込みは一定期間内。
更新による
掛金のアップはありません。

こんな方におすすめ!

■定年後の保障を準備しておきたい方

保障は一生

掛金の払い込みは一定期間

「定期型」と「終身型」を
組み合わせて、さらに保障を
手厚くすることもできます。

定期 生命プラン

+

終身 生命プラン

ステップ 3

終身型には「ボーナス」を、定期型には「満期金」をそれぞれプラスすることができます。

定期 生命プラン

総合タイプ

病気
死亡

災害
死亡

障がい

+

満期金

選べる10万円～500万円
病気等死亡共済金と同額以下となります。

P3へ

終身 生命プラン

総合タイプ

病気
死亡

災害
死亡

障がい

いきいきボーナス

5年ごとにボーナス

P9へ

(※1)一般財団法人日本消費者協会「第9回葬儀についてのアンケート調査」報告書(平成22年) (※2)総務省「家計調査(家計収支編)調査結果(平成28年)」を参考に設定しています。

(※3)小学校～高校:文部科学省「平成26年度子供の学習費調査」をもとに試算。塾・お稽古代等を含む。大学:文部科学省「文部科学省令」。

契約引受団体と各種手続きについて

契約引受団体は全労済(全国労働者共済生活協同組合連合会)です。

ご契約のお申込み、ご変更、各種お問い合わせはJP共済生協がお受けいたします。お問い合わせ先は裏表紙をご覧ください。

制 度 概 要

定期 生命プラン

終身 生命プラン

契約者 (組合員)

契約者になることができるのは、JP共済生協の組合員のみです。
詳細はP13ご契約のてびき「契約者について」をご覧ください。

被共済者 (共済の対象となる方)

契約発効日現在、次に該当する健康な方

- 満70歳までの契約者(組合員)
- 満70歳までの契約者(組合員)と同一生計の親族

契約発効日現在、次に該当する健康な方

- 満65歳までの契約者(組合員)
- 満65歳までの契約者(組合員)と同一生計の親族

※契約者(組合員)の加入の有無に関係なく、ご家族だけでもご加入いただけます。
※詳細はP13ご契約のてびき「被共済者(加入者)になることができる方」をご覧ください。

契約期間

5年または**10年**

(最高満80歳の契約満了日まで)

終身

(災害特約・災害死亡特約は満80歳まで)

保障額 (病気等死亡共済金)

100万円
↳
3,000万円

200万円
↳
2,000万円

掛金の 払込方法

月払・半年払・年払

定期生命プラン保障内容

定期 生命プラン

総合タイプ

病気死亡 災害死亡 障がい

ライフステージごとに、
安心を見直せる遺族保障です。

〈加入できる方〉 満0歳～満70歳の健康な方
〈契約期間〉 5年または10年* (最高満80歳の契約満了日まで)

保障内容の詳細は、P17～の「■共済金のお支払いなどについて」でご確認ください。

100万円型～
3,000万円型まで選べます。

総合タイプ	死亡・重度障がい	病気等	1,000万円	〈病気等死亡・重度障害共済金〉
	障がい	不慮の事故等	2,000万円	〈災害死亡・重度障害共済金〉
		障がい	40万円～900万円	〈障害共済金〉 障がいの程度に応じて 【災害特約の加入額の4%～90%まで】

さらにプラス! 満期金をつけることができます。

満期金 10万円～500万円

ライフプランに合わせて、10万円単位で選べます。

- 病気等死亡共済金と同額までとなります。
- 契約期間中に死亡または重度障がいになられた場合は、満期金のために積み立てられた金額を「累加死亡共済金・累加重度障害共済金」としてお支払いします。

- 「基本契約」に「災害特約」と「災害死亡特約」をセットした加入をおすすめしています(災害特約の加入金額は1,500万円までです。1,500万円を超える部分は災害死亡特約が付帯されます)。
- 「基本契約」は不慮の事故等や病気等による死亡と重度障がいの保障です。「災害特約」は不慮の事故等による死亡と重度障がい、重度障がいこいたらない障がいの保障です。「災害死亡特約」とは不慮の事故等による死亡と重度障がいの保障です。
- 発効日以後に発病した病気等または不慮の事故等によるときにお支払いします。
- 病気等死亡共済金は100万円単位で100万円～3,000万円まであります(年齢・職業・身体の状態によっては異なる場合があります)。
- 満期金付プランにてご加入される場合、身分証明書等の写しのご提出をお願いしております。

★満55歳以上の方は契約期間を満80歳までとする長期契約をおすすめしています。

〈リビングニーズ特則〉がご利用できます。 余命6ヵ月と診断されたとき、「病気等死亡共済金」に替えて、「リビングニーズ共済金」を請求できます。

Point 1

5年・10年ごとに
更新可能!



年齢や家族構成に合わせて
定期的に見直しができます。

Point 2

病気による死亡保障は
最高3,000万円、
不慮の事故の場合は
最高6,000万円!

働き盛りの遺族保障を
しっかり確保できます。

Point 3

病気による死亡保障は
100万円～3,000万円の
範囲でお選びいただけます。

それぞれのライフステージに
無駄なくピッタリの保障を
ご用意しています。

定期生命プラン加入コース

以下コースの他、100万円コースから3,000万円コースまで100万円単位でご加入いただけます。

保障内容	100万円コース	500万円コース	1,000万円コース	1,500万円コース	2,000万円コース	3,000万円コース
病気などにより死亡または重度障がいになられたとき	100万円	500万円	1,000万円	1,500万円	2,000万円	3,000万円
不慮の事故等により死亡されたとき (※1)	200万円	1,000万円	2,000万円	3,000万円	4,000万円	6,000万円
不慮の事故等により重度障がいの状態になられたとき (※1)	200万円	1,000万円	2,000万円	3,000万円	4,000万円	6,000万円
不慮の事故等により身体障がいの状態など(重度障がいにならない障がいの状態)になられたとき 障がいの程度に応じて災害特約の加入額の4%~90%をお支払いします。 (※1)	4万円 ~ 90万円	20万円 ~ 450万円	40万円 ~ 900万円	60万円 ~ 1,350万円	60万円 ~ 1,350万円	60万円 ~ 1,350万円

満期金

ライフプランに合わせて10万円単位で自由に選べます。
10万円・20万円・30万円・40万円・50万円…最高500万円

※病気等死亡共済金と同額までとなります。

※1 全労済の定める感染症(エボラウイルス病、クリミア・コンゴ熱、SARS、ペスト、コレラ等)を含みます。

定期生命プランモデルプラン

35歳男性の場合

基本契約 2,000万円 年払掛金 57,250円

保障内容

病気等死亡・重度障がい
2,000万円
災害死亡・重度障がい
4,000万円
災害による障がい
60万円～1,350万円



年払掛金	5年後の満期金	加入年齢	月払掛金	5年後の満期金
45,050円	満期金なし	20歳	4,150円	満期金なし
50,650円		30歳	4,550円	
70,650円		40歳	6,350円	
135,850円		50歳	11,950円	
296,850円		60歳	25,950円	

22歳女性の場合

基本契約 200万円 年払掛金 196,510円

保障内容

病気等死亡・重度障がい
200万円
災害死亡・重度障がい
400万円
災害による障がい
8万円～180万円



5年後の満期金 1,000,000円

年払掛金	5年後の満期金	加入年齢	月払掛金	5年後の満期金
196,510円	満期金 1,000,000円	20歳	16,570円	満期金 1,000,000円
196,510円		30歳	16,570円	
197,450円		40歳	16,650円	
200,410円		50歳	16,910円	
206,730円		60歳	17,450円	

両プランとも、基本契約に災害特約や災害死亡特約をセットした掛金を表示しています。

定期生命プラン災害系特約について

災害系特約は、災害特約と災害死亡特約の2種類に分かれます。

災害特約、災害死亡特約の共済金額を合わせて、基本契約の共済金額と同額でお引き受けしています。

災害系特約の付帯額

基本契約共済金額

付 帯 額

1,500万円以下

災害特約を基本契約と同額で付帯します。

1,500万円超
～3,000万円

災害特約を1,500万円付帯し、1,500万円を超える金額に対して災害死亡特約を付帯し、災害特約+災害死亡特約=基本契約となるようにします。
(基本契約共済金額から1,500万円を引いた金額が災害死亡特約の付帯金額になります。)

例1 基本契約500万円で加入する場合

基本契約 500万円

災害特約 500万円

例2 基本契約1,500万円で加入する場合

基本契約 1,500万円

災害特約 1,500万円

例3 基本契約2,000万円で加入する場合

基本契約 2,000万円

災害特約 1,500万円

災害死亡特約
500万円

例4 基本契約3,000万円で加入する場合

基本契約 3,000万円

災害特約 1,500万円

災害死亡特約 1,500万円

月払掛金表

掛金の調べ方 ①「病気等死亡共済金」▶②「契約期間」▶③「加入年齢(満)」

※加入年齢は契約の発効日(保障開始日)時点の満年齢となります。
※ここに記載されている保障額以外をご希望の方は、ポストライフサービスセンターまでお問い合わせください。

Table for Male Monthly Premiums. Columns: 100万円型, 500万円型, 1,000万円型. Rows: 5年, 10年. Includes a vertical age column (加入年齢) on the right.

Table for Female Monthly Premiums. Columns: 100万円型, 500万円型, 1,000万円型. Rows: 5年, 10年. Includes a vertical age column (加入年齢) on the right.

満期金掛金表

(定期生命プランにのみプラスできます)
左記の月払掛金に以下の月払掛金を足した金額が月々の掛金となります。

Table for Maturity Amount Premiums. Columns: 満期金, 契約期間5年, 契約期間10年. Rows: 10万円, 20万円, 30万円, 40万円, 50万円, 100万円.

※契約期間が10年を超える方で満期金をご希望の場合は、ポストライフサービスセンターまでお問い合わせください。

長期契約の掛金表(注)

(定期生命プランのみ長期契約できます)
満55歳以上の方は契約期間を満80歳までとする長期契約をおすすめています。

Table for Long-term Contract Premiums. Columns: 100万円型, 500万円型. Rows: 55, 56, 57, 58, 59, 60, 61, 62, 63, 64, 65, 66, 67, 68, 69, 70. Includes vertical age and contract period columns.

(注) 満61歳以上の方は病気等死亡共済金500万円型までのご加入となりますので、ここでは100万円型と500万円型の掛金を記載しています。

■各プランともに基本契約に災害特約や災害死亡特約をセットした掛金を表示しています。

半年払掛金表

掛金の調べ方 ①「病気等死亡共済金」▶②「契約期間」▶③「加入年齢(満)」

※加入年齢は契約の発効日(保障開始日)時点の満年齢となります。
※ここに記載されている保障額以外をご希望の方は、ポストライフサービスセンターまでお問い合わせください。

Main table for Half-Year Premiums showing rates for Male (男性) and Female (女性) across various ages and contract periods (5 and 10 years) for 100,000 and 1,000,000 yen types.

満期金掛金表

(定期生命プランにのみプラスできます)
左記の半年払掛金に以下の半年払掛金を足した金額が半年分の掛金となります。単位:円

Table for Maturity Premiums (満期金掛金表) showing additional half-year premiums for 100,000 and 1,000,000 yen types based on contract periods (5 or 10 years).

※契約期間が10年を超える方で満期金をご希望の場合は、ポストライフサービスセンターまでお問い合わせください。

長期契約の掛金表

(定期生命プランのみ長期契約できます)
満55歳以上の方は契約期間を満80歳までとする長期契約をおすすめています。

Table for Long-Term Contract Premiums (長期契約の掛金表) showing rates for 100,000 and 500,000 yen types for various ages and contract periods.

(注)満61歳以上の方は病気等死亡共済金500万円型までのご加入となりますので、ここでは100万円型と500万円型の掛金を記載しています。

■各プランともに基本契約に災害特約や災害死亡特約をセットした掛金を表示しています。

終身生命プラン保障内容

終身 生命プラン

残されたご家族を守る遺族保障。
安心が一生続きます。

総合タイプ

〈加入できる方〉 満0歳～満65歳の健康な方
〈契約期間〉 **終身** (災害特約・災害死亡特約は**満80歳**まで)

病気死亡 災害死亡 障がい

保障内容の詳細は、P17～の「**■共済金のお支払いなどについて**」でご確認ください。

200万円型～2,000万円型まで選べます。

総合タイプ	死亡・重度障がい	病気等 基本契約	500万円 〈基本契約500万円+災害特約500万円〉	〈病気等死亡・重度障害共済金〉 一生涯の保障
	死亡・重度障がい	不慮の事故等 基本契約 + 災害特約・災害死亡特約		
	障がい	不慮の事故等 災害特約	20万円～450万円	〈障害共済金〉 満80歳まで保障 障がいの程度に応じて【災害特約の加入額の4%～90%まで】

ご加入モデル

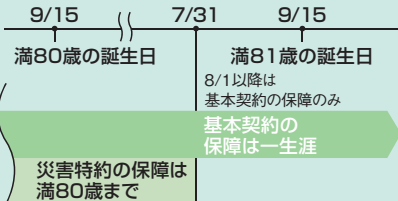
共済金のお支払いについて

病気等死亡共済金 **500万円型** 〈基本契約500万円+災害特約500万円〉
満40歳・掛金払込期間20年(払込満了年齢満60歳)の場合

	満80歳まで	満80歳から
病気等による死亡・重度障がいのとき	500万円	一生涯にわたって 500万円
不慮の事故等による死亡・重度障がいのとき	1,000万円	500万円
不慮の事故等による障がいのとき	20万円～450万円	

災害特約の保障期間について

(例) 誕生日が9/15、発効日の年応当日が8/1の場合



- 掛金の払い込みは一定期間で満了しますが、保障はそのまま続き、「基本契約」は一生涯、「災害特約」は満80歳まで保障します。
- 災害特約(災害死亡特約)の掛金払い込みについては、基本契約の掛金払込満了から満80歳までの共済期間(契約期間)の掛金は、払込満了時に別途一括して払い込んでいただきます(全労済所定の利率で割り引きます)。

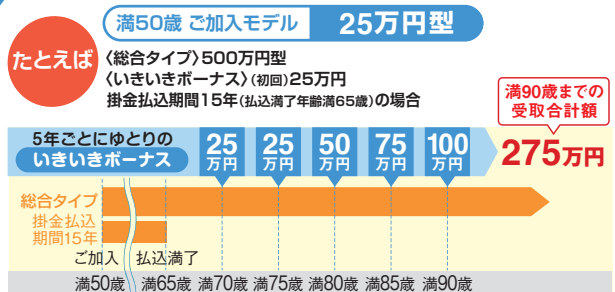


ライフプランに合わせてボーナスをプラス!

いきいきボーナスコース [長寿共済金付タイプ]

掛金払込満了後*、加入者が生存している場合
5年ごとに「いきいきボーナス」を受け取れます。
退職後の趣味や楽しみにご活用ください。

*払込満了年齢が満65歳以下のとき…満70歳から受け取り
払込満了年齢が満66歳以上満70歳以下のとき…満75歳から受け取り



- 「基本契約」に「災害特約」と「災害死亡特約」をセットした加入をおすすめしています(災害特約の加入金額は500万円までです。500万円を超える部分は災害死亡特約が付帯されます)。
- 「基本契約」は不慮の事故等や病気等による死亡と重度障がいの保障です。「災害特約」は不慮の事故等による死亡と重度障がい、重度障がいにいたらない障がいの保障です。「災害死亡特約」とは不慮の事故等による死亡と重度障がいの保障です。
- 発効日以後に発病した病気等または不慮の事故等によるときにお支払いします。
- 不慮の事故により所定の障がいが残ったときは、以後の掛金はいただきません(保障はそのまま継続)。
- 病気等死亡共済金は100万円単位で200万円～2,000万円まであります(年齢・職業・身体の状態によっては異なる場合があります)。

〈リビングニース特則〉がご利用できます。 余命6ヵ月と診断されたとき、「病気等死亡共済金」に替えて、「リビングニース共済金」を請求できます。

終身生命プラン加入コース

以下コースの他、200万円コースから2,000万円コースまで100万円単位でご加入いただけます。

保障内容	200万円コース	500万円コース	1,000万円コース	1,500万円コース	2,000万円コース
病気などにより死亡または重度障がいになられたとき	200万円	500万円	1,000万円	1,500万円	2,000万円
不慮の事故等により死亡されたとき (※1)	400万円	1,000万円	2,000万円	3,000万円	4,000万円
不慮の事故等により重度障がいの状態になられたとき (※1)	400万円	1,000万円	2,000万円	3,000万円	4,000万円
不慮の事故等により身体障がいの状態など(重度障がいにならない障がいの状態)になられたとき 障がいの程度に応じて災害特約の加入額の4%~90%をお支払いします。 (※1)	8万円 ~ 180万円	20万円 ~ 450万円	20万円 ~ 450万円	20万円 ~ 450万円	20万円 ~ 450万円

いきいきボーナス (長寿共済金)

基本契約(病気等死亡・重度障害共済金)の1%~5%でかつ
初回のいきいきボーナス(長寿共済金特約)の額が
10万円~60万円の範囲で選べます。

※1 全労済の定める感染症(エボラウイルス病、クリミア・コンゴ熱、SARS、ペスト、コレラ等)を含みます。

Q 1 災害系特約はいつでも付帯することができますか？

災害系特約を契約の途中で付帯することはできません。

Q 2 災害系特約はいつでも変更や解約をすることができますか？

災害系特約を契約の途中で変更したり解約することはできません。

Q 3 リビングニース特則とはどのようなものですか？

リビングニース特則とは、被共済者が「余命6ヵ月以内」と判断されたときに、基本契約による死亡共済金にかわって「リビングニース共済金」として、全額または一部を生前にお支払いする制度です。

Q 4 家族も新たに参加できますか？

組合員と同一生計の健康である^(※)ご家族であれば、お申し込みいただけます。申込書はポスライフサービスセンター(☎0120-562-105)にご請求ください。受付時間9:00～17:45(土・日・祝日・年末年始は除く)
(※)一定の条件があります。

Q 5 加入している家族が別生計となりました。引き続き加入するためには、どのような手続きが必要ですか？

組合員と同一生計の方が別生計となった場合、ご自身が全労済組合員として契約者となる必要がありますので、最寄りの全労済にて手続きをお願い致します。なお、全労済組合員となるにあたっては、出資金が必要となります。

ご契約のてびき (契約概要および注意喚起情報)

事業規約と商品名称

個人長期生命共済

終身生命共済

▶ 定期生命プラン

▶ 終身生命プラン

新せいめい共済

終身生命共済・個人長期生命共済

- この「ご契約のてびき」(契約概要および注意喚起情報)は、特にご確認いただきたい事項を記載したものです。
- 必ずお読みいただき、内容をご確認・ご了解のうえ、お申し込みいただきますようお願いいたします。
- ご加入後に「ご契約のしおり」をお届けするまでお手元にお持ちください。
- 「契約概要および注意喚起情報」はご契約内容のすべてを記載したものではありません。
- 内容にご不明の点がありましたら、JP共済生協(ポストライフ)までお問い合わせください。
- なお、ご加入後にご契約内容となる重要な事項(「契約規定」)を掲載した「ご契約のしおり」をお送りいたしますので、必ず内容をご確認いただきますようお願いいたします。

《契約概要》

《契約概要》は、ご契約の内容などに関する重要な事項のうち、特にご確認いただきたい事項を記載しています。

① 新しく組合員になられる方へ(出資金について)

JP共済生協は消費生活協同組合法にもとづき、非営利で共済事業を営む生活協同組合です。生活協同組合は、組合員の参加により運営されており、郵政関連企業に勤務されている方で、出資金をお支払いいただければどなたでもJP共済生協の組合員となることができ、各種共済をご契約いただけます。新しく組合員となられる方には、生活協同組合運営のために出資(100円)をお願いしています。なお、既にJP共済生協で取り扱っている他の共済(火災共済・自然災害共済・交通災害共済、マイカー共済など)に加入されている方は、新たに出資いただく必要はありません。また、すべてのご契約を解約された場合、または契約が失効となり効力を失った場合等で、引き続き事業を利用されないときには、速やかにJP共済生協にご連絡いただき、組合員出資金返戻請求の手続きを行ってください。

② 契約者について

契約者とは、全労済と共済契約を結び、契約上の権利・義務を持つ方です。契約者となるためには、JP共済生協の組合員になっていただく必要があります。

③ 被共済者(加入者)になることができる方

被共済者(以下、加入者といいます)になることができる方は、次の条件を満たす方です(質問表の健康状態その他の告知内容等によって、お申し込みをお引き受けできないと全労済が判断した方はご加入いただけません)。

- (1) 契約者との続柄が次の範囲内である方
- ① 契約者ご本人
 - ② 契約者の配偶者(内縁関係にある人を含みます。ただし、契約者または内縁関係にある人に婚姻の届け出をしている配偶者がいる場合を除きます。以下同じです)
 - ③ 契約者と生計を一にする、契約者の子、父母(継父母を含みます)、孫、兄弟姉妹および子の配偶者(嫁・婿)
 - ④ 契約者と生計を一にする、契約者の配偶者の子、父母(継父母を含みます)、孫、兄弟姉妹および子の配偶者(嫁・婿)
- (2) 加入申込書および「質問表」へのご回答を全労済が審査し、加入を妥当と判断した方「質問表」へのご回答は、契約に際して、加入される方ご自身の健康状態などについて、ありのままを回答していただくものです。ご回答の内容は加入をお引き受けする際に審査の基礎となる非常に重要なものです。ご不明な点は必ずお問い合わせのうえ、正確にご回答ください。

<健康診断書提出のお願い>

次の場合には、「質問表」へのご回答のほかに健康診断書を提出していただくことがあります。

■定期生命プラン

① 満66歳以上の方 ② 満61歳以上満66歳未満の方で病気等死亡・重度障害共済金の金額が300万円を超えるとき ③ 満15歳以上満61歳未満の方で病気等死亡・重度障害共済金の金額が1,500万円を超えるとき ※過去2年以内に定期生命プランまたはこくみん共済定期生命300に加入されたり、共済金額を増額されたことがある場合には、その額を上記の金額に含めて健康診断書の提出をお願いします。

■終身生命プラン

① 満66歳以上の方 ② 満61歳以上満66歳未満の方で病気等死亡・重度障害共済金の金額が300万円を超えるとき ③ 満15歳以上満61歳未満の方で病気等死亡・重度障害共済金の金額が1,500万円を超えるとき ※過去2年以内に終身生命プランに加入されたことがある場合には、その額を上記の金額に含めて健康診断書の提出をお願いします。

なお、加入申込書を提出される際に、告知日(申込日)から1年以内に受診されたときの健康診断書等がお手元にない場合には、全労済にお問い合わせください。

- (3) 年齢について
契約のプラン・タイプによって異なります。

① 定期生命プラン

満0歳～満70歳

② 終身生命プラン

満0歳～満70歳(満66歳～満70歳は、一時払のみ加入可能です)

④ 共済商品のしくみ

定期生命プラン

「定期生命プラン」は、定期的に見直しができる遺族保障です。病気等や不慮の事故等による万一のとき、残されたご家族のことを考えて大型の保障額もご用意。「終身生命プラン」と組み合わせることで保障をさらに手厚くしたり、満期金をつけて将来の生活設計にご活用することもできます。

【特徴】

余命6ヵ月と判断されたときは生前保障としても活用できます。(リビングニース特則)

ライフプランに合わせて楽しみ満期金を選べます。

更新することにより、最高満80歳まで保障が継続できます。

病気等による死亡の保障は最高3,000万円まで加入できます。

※契約期間は5年または10年のいずれかを選択いただけます。また、満55歳以上の方は契約期間を満80歳の契約満了日までとする長期契約をおすすめしています。※発効日以後に発病した病気等または不慮の事故等により、全労済の支払事由を満たしたときに共済金をお支払いします。なお、ご契約をお引き受けした場合でも、発効日前の傷害または疾病を原因として支払事由が発生したときには、共済金をお支払いできない場合があります。

終身生命プラン

「終身生命プラン」は一生継続遺族保障です。病気等や不慮の事故等による万一のときに、残されたご家族のことを考えたゆとりの保障額をご用意。「定期生命プラン」と組み合わせることで保障をさらに手厚くしたり、ボーナスをつけて将来の生活設計にご活用することもできます。

【特徴】

余命6ヵ月と判断されたときは生前保障としても活用できます。(リビングニース特則)

更新による掛金のアップはありません(掛金の払い込みは一定期間で満了)。

不慮の事故により所定の障がいが残ったときは、その状態が続く限り、以後の掛金はいただきません(保障はそのまま継続)。

※発効日以後に発病した病気等または不慮の事故等により、全労済の支払事由を満たしたときに共済金をお支払いします。なお、ご契約をお引き受けした場合でも、発効日前の傷害または疾病を原因として支払事由が発生したときには、共済金をお支払いできない場合があります。※終身生命プランの病気等死亡共済金の最低加入額は200万円です。

⑤ 共済期間(契約期間)と掛金払込期間について

● 共済期間(契約期間)

(1) 定期生命プラン

共済期間(契約期間)は5年または10年で、満80歳の契約満了日まで。
 満55歳以上の方が加入あるいは更新される場合は、11年～25年の共済
 期間(契約期間)(最高満80歳の契約満了日まで保障)とすることもできます。

(2) 終身生命プラン

基本契約の共済期間(契約期間)は終身です。
 また、各特約の共済期間(契約期間)は次のとおりです。
 [災害特約、災害死亡特約]
 加入者の年齢が満80歳となった日の直後に到来する発効日の年応当日の
 前日まで
 [長寿共済金特約]
 加入者の年齢が満90歳となった日の直後に到来する発効日の年応当日まで

● 掛金払込期間

(1) 定期生命プラン

共済期間(契約期間)と同じです。

(2) 終身生命プラン

①基本契約(および長寿共済金特約)の掛金は、5年から40年までの範
 囲で、かつ70歳までに払い込みを終えていただきます。

掛金払込期間を加入者の年齢で指定していただく場合(年齢満了契約)

払込満了 年齢	満50歳	満55歳	満56歳 ～ (1刻刻み) ～	満64歳	満65歳	満70歳
加入年齢	満10歳 ～満45歳	満15歳 ～満50歳	満16歳 ～満51歳	満24歳 ～満59歳	満25歳 ～満60歳	満30歳 ～満65歳

掛金払込期間を年数で指定していただく場合(期間満了契約)

掛金払込 期間	5年	10年	15年	20年	25年	30年	35年	40年
加入年齢	満0歳 ～満65歳	満0歳 ～満60歳	満0歳 ～満55歳	満0歳 ～満50歳	満0歳 ～満45歳	満0歳 ～満40歳	満0歳 ～満35歳	満0歳 ～満30歳

②災害特約、災害死亡特約の掛金払い込みについて

上記の掛金払込期間中は、基本契約の掛金と同時に払い込んでいただきます。
 払込満了から満80歳までの共済期間(契約期間)の掛金は、払込満
 了時に別途一括して払い込んでいただきます(全労済所定の利率で
 割り引きます)。

⑥ 一部の職業の方について(加入限度について)

(1) 保障開始日において、次のご職業に従事している方は、契約のお引き受け
 をすることができません。

- ①力士、拳闘家、プロレスラー、軽業師その他これらに類する職業
- ②テストパイロット、テストドライバーその他これらに類する職業

(2) 加入者の職業が下表にあてはまる場合には、共済金額を制限させていただきます
 があります。P14[⑦.プラン・タイプごと]の加入限度について]をご参照ください。

区分	共済金額を制限する職業・職種名
A	・競馬、競輪、オートレース、競艇等の職業競技者 ・潜水、潜函、サルベージ、その他これらに類する職業 ・坑内、隧道内作業に従事される方 ・近海または遠洋漁業の船舶乗組員 ・1,000トン未満の船舶乗組員
B	・警察官、海上保安官、その他これらに類する職業 ・自衛官(防衛大学校生を含みます)
C	・ハイヤー、タクシー運転手

⑦ プラン・タイプごとの加入限度について

【新せいめい共済 定期生命プラン】

加入年齢	死亡共済金額 ^{※1} (基本契約)	災害特約 ^{※2} 災害死亡特約	満期金 ^{※3}
満0歳～満14歳	500万円	500万円	死亡共済金額と同額 以内で500万円まで
満15歳～満60歳	3,000万円	3,000万円 ^{※2}	
満61歳～満70歳	500万円	500万円	

- ※1 こくみん共済定期生命300およびキッズ満期金付プランの死亡共済金額
 を含みます。
- ※2 災害特約の共済金額は1,500万円までです。1,500万円を超える部分
 は災害死亡特約が付帯されます。
 また、災害特約は、次の①～⑥をすべて合計して加入者1人につき
 2,000万円を限度とします。
 ①終身共済マインド(2006年4月30日以前にご加入)の災害特約共済金額
 ②終身生命プラン(2006年5月1日以後にご加入)の災害特約共済金額
 ③せいめい共済(2006年4月30日以前にご加入)の災害特約共済金額
 ④定期生命プラン(2006年5月1日以後にご加入)の災害特約共済金額
 ⑤定期生命300(こくみん共済)の災害特約共済金額
 ⑥キッズ満期金付プラン(こくみん共済)の災害特約共済金額
- ※3 満期金の限度は、せいめい共済(2006年4月30日以前にご加入)の満
 期金を含めて、加入者1人につき500万円です。

なお、共済金額を制限する職業に従事されている方、重度障がい状態の方は、
 死亡共済金額(基本契約)と災害特約、災害死亡特約の共済金額の限度は
 次のようになります。

<共済金額を制限する職業に従事されている方>

P14[⑥一部の職業の方について(加入限度について)]の区分に応じて次のとおりです。

区分	加入年齢	死亡共済金額 (基本契約)	災害特約、災害死亡特約
A	満0歳～満70歳	500万円	500万円
B	満0歳～満14歳	500万円	500万円
	満15歳～満60歳 満61歳～満70歳	1,500万円 500万円	
C	満0歳～満14歳	500万円	500万円
	満15歳～満60歳	1,500万円	1,500万円
	満61歳～満70歳	500万円	500万円

<重度障がい状態の方>

重度障がい状態の方は、年齢に応じて次のとおりです。

加入年齢	死亡共済金額 (基本契約)	災害特約、災害死亡特約
満0歳～満14歳	200万円	200万円
満15歳～満70歳	500万円	500万円

※重度障がいとは、両眼を失明された状態、両下肢の用を全廃された状態など、
 全労済所定の重度の身体障がいを行います(以下同じです)。

※満期金について

共済金額を制限する職業に従事されている方、重度障がい状態の方とも、
 死亡共済金額と同額以内で500万円まで満期金を付帯することができます。

【新せいめい共済 終身生命プラン】

加入年齢	死亡共済金額 (基本契約)	災害特約 ^{※1} 災害死亡特約	長寿共済金
満0歳～満14歳	500万円	500万円	死亡共済金額の 5%以下で 60万円まで
満15歳～満60歳	2,000万円	2,000万円 ^{※1}	
満61歳～満70歳	500万円	500万円	

※1 災害特約の共済金額は500万円までです。500万円を超える部分は災害
 死亡特約が付帯されます。

また、災害特約は、次の①～⑥をすべて合計して加入者1人につき
 2,000万円を限度とします。

- ①終身共済マインド(2006年4月30日以前にご加入)の災害特約共済金額
- ②終身生命プラン(2006年5月1日以後にご加入)の災害特約共済金額
- ③せいめい共済(2006年4月30日以前にご加入)の災害特約共済金額
- ④定期生命プラン(2006年5月1日以後にご加入)の災害特約共済金額
- ⑤定期生命300(こくみん共済)の災害特約共済金額
- ⑥キッズ満期金付プラン(こくみん共済)の災害特約共済金額

【ご注意】

- ①CO-OP生命共済《あいあい》、《新あいあい》にご加入の場合は加入限度が
 通算され、新せいめい共済にご加入いただけないことがあります。
- ②全労済の終身生命共済事業規程では、死亡共済金額は加入者1人につき
 2,000万円までとなっています。そのため、終身医療プランと終身介護プラン
 (またはこくみん共済終身介護サポート)、終身生命プラン(または終身共済
 マインド)の死亡共済金額をすべて合計して2,000万円が限度となります。
- ③その他、全労済の契約にすでにご加入の方については、共済金額を制限させて
 いただくことがあります。

<共済金額を制限する職業に従事されている方>

P14[⑥一部の職業の方について(加入限度について)]の区分に応じて次のと
 おりです。

区分	加入年齢	死亡共済金額 (基本契約)	災害特約、災害死亡特約
A	満0歳～満70歳	500万円	500万円
B	満0歳～満14歳	500万円	500万円
	満15歳～満60歳 満61歳～満70歳	2,000万円 500万円	
C	満0歳～満14歳	500万円	500万円
	満15歳～満60歳	2,000万円	2,000万円
	満61歳～満70歳	500万円	500万円

<重度障がい状態の方>

重度障がい状態の方は、年齢に応じて次のとおりです。

加入年齢	死亡共済金額 (基本契約)	災害特約、災害死亡特約
満0歳～満70歳	200万円	200万円

※重度障がいとは、両眼を失明された状態、両下肢の用を全廃された状態など、
 全労済所定の重度の身体障がいを行います(以下同じです)。

⑧ 天災、戦争、その他非常の場合の共済金のお支払いについて

地震、津波、噴火、その他これらに類する天災のとき、および戦争その他非常の
 出来事によるときは、共済金の分割払いやお支払いの繰り延べ、および減額し
 てお支払いすることがあります。

9 掛金額

掛金額は、タイプや共済金の額、年齢等により異なります。詳しくは、P6～P8、P11の掛金表をご覧ください。また、全労済もしくはJP共済生協までお問い合わせください。

10 掛金の払込方法と払込場所について

掛金の払込方法は、月払い、半年払い、年払いまたは一時払いがございますが、プランによって異なります。詳しくは、全労済もしくはJP共済生協までお問い合わせください。

※口座振替をする場合には、全労済が指定する振替日までに掛金相当額を払い込んでください。指定口座から引き落としがされたときをもって、掛金の払い込みがあったものとします。

※同一の指定口座から2件以上の全労済の契約(自動車共済・年払火災共済・ねんきん共済等)の掛金を振り替える場合、合計金額を振り替えるものとし、一部の掛金のみを払い込むことはできません。

※掛金の延滞がある場合は、延滞分も合算して振り替えられます。口座の残高が不足しておりますと、すべての掛金が振替不能となり、契約が失効となる場合がありますので、注意してください。

11 割り戻し金について

毎年5月末の決算で剰余が生じた場合、契約者に割り戻し金としてお戻ししています。また、割り戻し金は、毎年決算の5月末時点で有効契約がある方にお戻しします。この割り戻し金は利息をつけてすえ置かせていただきます。

12 共済金受取人について

(1) 共済金受取人は契約者です。

(2) (1)にかかわらず、加入者と同一人である契約者が死亡した場合の死亡共済金受取人は、①から⑤の順位になります。②から⑤の中では、記載の順序になります。

① 契約者の配偶者

② 契約者の死亡の当時、その収入により生計を維持していた契約者の子、父母、孫、祖父母および兄弟姉妹(「その収入により生計を維持していた」とは、契約者の収入により、日々の消費生活の全部または一部を営んでおり、契約者の収入がなければ通常の生活水準を維持することが困難となるような関係が常態であった場合をいいます。以下同じです)

③ 契約者の死亡の当時、その収入により生計を維持していた契約者の配偶者の子、父母、孫、祖父母および兄弟姉妹

④ ②にあてはまらない契約者の子、父母、孫、祖父母および兄弟姉妹

⑤ ③にあてはまらない契約者の配偶者の子、父母、孫、祖父母および兄弟姉妹

(3) (2)において、同順位の死亡共済金受取人が2人以上あるときは、代表者1人を定めなければなりません。この場合、その代表者は他の死亡共済金受取人を代表します。

(4) 契約者は、加入者の同意および全労済の承諾を得て、上記(2)の死亡共済金受取人の順位または順序をかえるとき、または上記(2)以外の契約者の親族に指定または変更するときなどに、死亡共済金受取人を指定または変更することができます。

- (5) (4)により死亡共済金受取人の指定または変更がされている場合で、その後契約が更新または更改されたときは、共済金額を変更したときを含めて、引き続き同一の内容による死亡共済金受取人の指定または変更があったものとします。
- (6) 死亡共済金受取人を指定または変更するための書類が全労済に到着する前に、指定前または変更前の死亡共済金受取人に共済金を支払ったときは、その支払後に共済金の請求を受けても、二重には共済金は支払いません。
- (7) (4)により指定または変更された死亡共済金受取人が死亡した場合で、その後新たな死亡共済金受取人が指定されないときは、(1)または(2)に規定する順位および順序によります。

13 共済金のご請求について

支払事由が発生した場合は、ただちにその状況や程度について全労済へ連絡してください。共済金請求書等必要な書類一式を送付しますので、共済金受取人の方は支払事由が発生してから遅滞なく共済金の請求を行ってください(必要書類が提出されない場合、共済金のお支払いができないことがあります)。※共済金の支払事由が発生したときは、速やかにご連絡ください。共済金をご請求いただける権利は、支払事由の発生した日の翌日から3年間です。詳しくは全労済もしくはJP共済生協までお問い合わせください。

14 契約の自動更新について(定期生命プラン)

(1) 満期となる時点で特にお申し出がない場合は、満期を迎える契約と同じ共済金額で更新いたします。

① 更新日は満期日の翌日です。

② 掛金額は更新日における満年齢のものとなります。

(2) 更新契約の掛金額・保障内容等は、更新日時点の契約規定にもとづきます。

(3) つぎの①から⑤までのいずれかに該当する場合は、契約の更新はできません。

① 加入者が医学的な観点からみて不必要な治療を繰り返しているとき

② 加入者が治療が必要となる程度の傷害をもたらす外力が加わったことが判然としない事故を繰り返しているとき

③ 加入者が事故であることが判然としない治療を繰り返しているとき

④ 契約者、加入者または死亡共済金受取人が、全労済に対して共済金(いかなる名称であるかを問わないものとします)を支払わせることを目的として、共済金の支払事由を発生させ、または発生させようとしたとき

⑤ その他、契約者、加入者または共済金受取人に対する信頼を損なわせる①から④までのいずれかに相当する程度の事由があると認められるとき

※終身生命プランは共済期間(契約期間)が終身であるため契約の更新はありません。

15 共済期間(契約期間)の途中で変更する事柄について

共済期間(契約期間)の途中で、掛金の額等を変更する場合があります。この場合には、厚生労働大臣の認可を得て契約者にお知らせします。

《注意喚起情報》

《注意喚起情報》は、ご契約のお申し込みの際に特に注意していただきたい事項を記載しています。

1 クーリングオフについて

● 契約申込者(契約者)は、申込日を含めた8営業日以内であれば書面をもって申し込みの撤回(クーリングオフ)ができます。

※クーリングオフをする場合、書面に契約の種類、申込日、契約者の氏名、住所、加入者の氏名、クーリングオフの旨を明記し、署名・押印のうえ、所属する団体(JP共済生協)を通じて全労済に提出してください。詳しくはJP共済生協までお問い合わせください。

2 加入申込書(申込書)および質問表の記入について

(1) 申込書は契約を締結するうえで重要ですので、正確にご記入ください。特に、質問表(健康状態等についての質問)について正確にお答えいただけなかった場合、契約を解除し、共済金を支払わないことがあります。加入者になる方の同意を得て、契約者自身が記入し、内容を充分にお確かめのうえ、署名・押印してください。

(2) 申込書の内容および質問表の回答を確認したうえで、お引き受けするかを決定します。その結果は申込者(契約者)に通知します。

(3) 契約者が申込書の「申込日」に記入した日を告知日(申込書の質問表への回答日)とします。

申込書に申込日(告知日)の記入がなかった場合は、加入申込書の受付方法に応じて以下の日付を申込日(告知日)とします。

① JP共済生協窓口:JP共済の窓口受付日

② 金融機関窓口:金融機関の窓口受付日

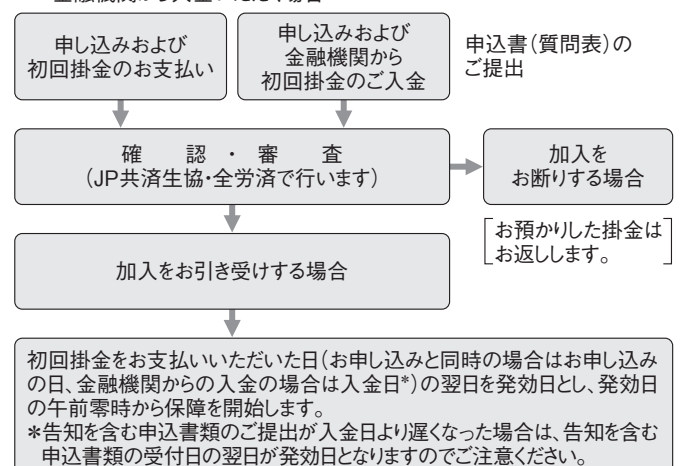
③ 郵送:消印日

金融機関の窓口受付日または消印日が判読不明の場合は、JP共済生協受付日を申込日(告知日)として取り扱います。

3 契約の成立と効力の発生について

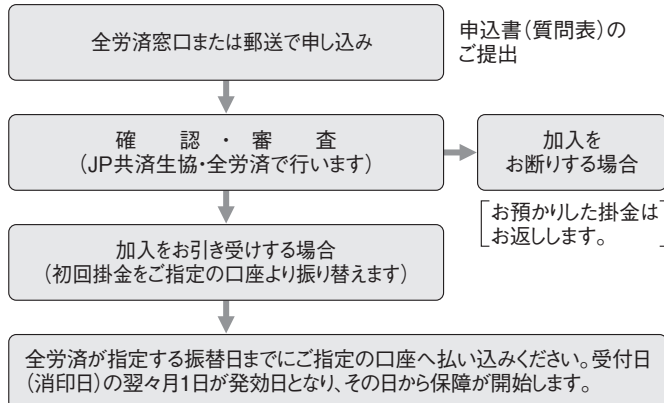
● 全労済が加入の申し込みを承諾したときは、申込日に契約が成立したものとみなします。お申し込みから保障の開始(契約の効力の発生)までは次のとおりです。なお、契約承諾の通知は共済契約証書の発行に代えさせていただきます。

(1) 初回掛金を申し込みと同時に全労済へお支払いいただく場合、あるいは金融機関から入金いただく場合



※初回掛金は、申込日からその日を含めて1ヵ月以内に、全労済窓口あるいは最寄りの金融機関から払い込みください。申込日から1ヵ月を過ぎますと、契約が不成立となり、再度お申し込みいただくことになります。

(2) 初回掛金を金融機関等の口座振替でお支払いいただく場合等



※ご指定の口座から初回掛金の振替ができなかったときは、申し込みはなかったものとなります。全労済が指定する振替日までにご指定の口座へ払い込みください。

④ 掛金の払込猶予期間と契約の失効について

- 2回目以後の掛金の払い込みについては、払込期日の翌日から3ヶ月の猶予期間があります。払込猶予期間内に掛金が払い込まれない場合、契約は次のときに効力を失い、消滅します。この場合、その旨を契約者に通知いたします。
- (1) 発効日が月の1日である契約については、払込猶予期間の末日の翌日の午前零時
- (2) 発効日が月の1日でない契約については、払込猶予期間の末日の属する月の発効当日の午前零時
- 失効した場合は、解約返戻金相当額(すえ置き割り戻し金がある場合は、これを加えた額)から未納掛金を差し引いた額をお支払いします。

⑤ 解約と解約返戻金について

- 契約者は、いつでも将来に向かって契約を解約することができます。所定の書式に解約日を記載のうえご提出ください。この場合、すえ置き割り戻し金があるときはお返しします。
- 契約を解約した場合の解約返戻金は死亡共済金額を限度とします。

⑥ 共済金等を確実にご請求いただくために(代理請求について)

契約者が共済金等を請求できない特別な事情がある場合には、契約者があらかじめ指定した代理人(指定代理請求人)が共済金等を請求することができます(「指定代理請求制度」といいます)。また、指定代理請求人が指定されていないときや指定代理請求人に共済金等を請求できない特別な事情があるとき等には、契約者の代理人となりうる方(代理請求人)が共済金等を請求することができます(「代理請求制度」といいます)。詳しくはJP共済生協までお問い合わせください。

⑦ 契約内容に関する届け出について(住所等の変更)

- 契約者は次の場合、所属する団体(JP共済生協)を通じて全労済へご連絡ください。ご連絡がないと、共済金をお支払いできない場合があります。
- (1) 契約者または加入者の氏名を変更したとき(死亡共済金受取人や指定代理請求人を含む)
- (2) 契約者の住所を変更したとき
- (3) 続柄が変更となったとき
- (4) 海外に長期滞在することになったとき

⑧ 共済金をお支払いできない主な場合

- (1) 告知義務違反があったとき(加入申込書や質問表への回答に事実でないことを記載したり事実を記載しなかったとき)
 - (2) 加入者がP13契約概要「③被共済者(加入者)になることができる方」の範囲外であったとき
 - (3) 加入金額が限度を超過していたとき
 - (4) 共済金請求にあたって必要書類の偽造・虚偽の記載などがあったとき
 - (5) 発効日から1年以内の自殺または自殺行為によるとき
 - (6) 加入者、契約者または共済金受取人の故意または犯罪行為によるとき
 - (7) 加入者の薬物依存、無免許運転、酒気帯び運転、精神障がい、泥酔によるとき
 - (8) むち打ち症または腰・背痛で他覚症状がないとき
 - (9) 契約が解除されたとき
 - (10) 契約が無効となったときや詐欺等により取り消されたとき など
- ※ご契約をお引き受けした場合でも、発効日前の傷害または疾病を原因として支払事由が発生したときには、共済金をお支払いできない場合があります。※詳細はご加入後にお届けする「ご契約のしおり」の契約規定を参照いただき、不明な点は全労済にお問い合わせください。

⑨ 共済金のお支払いなどについて

P17「■共済金のお支払いなどについて」をご覧ください。

⑩ 詐欺等による契約の取り消しについて

契約者、加入者または共済金受取人が、申し込みの際、詐欺、強迫行為を行ったときには、契約が取り消される場合があります。※支払事由が発生した後に、取り消された場合でも共済金は支払いません。また、すでに共済金を支払っていた場合には、返還していただきます。※取り消された場合、契約当初からの払込掛金はお返ししません。

⑪ 共済金の不法取得目的による契約の無効について

契約者が共済金を不法に取得する目的または他人に共済金を不法に取得させる目的をもって契約の締結をした場合には、その契約は無効となります。※契約が共済金の不法取得目的による無効の場合、契約当初からの払込掛金はお返しできません。※すでに、共済金または返戻金を支払っていたときは返還していただきます。

⑫ 契約の無効について

- 次のいずれかに該当する場合、契約は無効となります。
 - (1) 加入者が発効日にすでに死亡していたとき
 - (2) 加入者が発効日または更新日にP13契約概要「③被共済者(加入者)になることができる方」の範囲外であったとき
 - (3) 契約のお申し込みの際に、加入者の同意を得ていなかったとき
 - (4) 契約者の意思によらず契約のお申し込みがされたとき
 - (5) 加入限度を超えていた場合は、その超えた部分
- ※無効の場合、掛金の全部または一部を契約者に返還します。※すでに共済金を支払っていた場合は返還していただきます。

⑬ 債権者等による解約および共済金受取人による契約の存続について

債権者等から解約の届出がされた場合であっても、1ヵ月以内に契約者以外の親族または加入者から債権者等に解約返戻金相当額をお支払いすれば契約を継続することができます。なお、その間に支払事由が発生した場合、全労済の定める金額をお支払いし、契約は消滅します。詳しくは全労済もしくはJP共済生協までお問い合わせください。

⑭ 契約の解除について

- 次のいずれかに該当する場合、契約は解除されることがあります。
 - (1) 共済金受取人が、共済金請求および受領の際、詐欺行為を行い、または行おうとしたとき
 - (2) 契約者、加入者または死亡共済金受取人が、共済金を支払わせることを目的として、支払事由を発生させ、または発生させようとしたとき
 - (3) 契約者、加入者または死亡共済金受取人が、反社会的勢力*1に該当すると認められるとき、またはこれらの反社会的勢力と社会的に非難されるべき関係*2を有していると認められるとき
 - *1「反社会的勢力」とは、暴力団、暴力団員(暴力団員でなくなった日から5年を経過しない人を含みます。以下同じです。)、暴力団準構成員、暴力団関係企業その他の反社会的勢力をいいます。
 - *2「社会的に非難されるべき関係」とは、反社会的勢力に対する資金等の提供や便宜の供与、反社会的勢力の不当な利用を行うこと等、共済金受取人が法人である場合に、反社会的勢力がその法人の経営を支配し、またはその経営に実質的に関与していると認められること等をいいます。
 - (4) 他の契約との重複によって、加入者にかかる共済金等(保険金その他のいかなる名称であるかを問わないものとします)の合計額が著しく過大であり、共済制度の目的に反する状態がもたらされるおそれがあると認められるとき
 - (5) 前記(1)～(4)までのいずれかに該当するほか、全労済との信頼関係が損なわれ、全労済が、契約の存続を不適当と判断したとき
 - (6) 契約者または加入者が、申し込みの際に、故意・重大な過失により、質問事項について事実を告げず、または事実でないことを告げたとき
- ※当初の契約または更新前の契約に告知義務違反があった場合には、契約変更後の契約または更新後の契約が解除されることがあります。※支払事由が発生した後に、契約が解除された場合でも共済金は支払いません。また、すでに共済金を支払っていたときは返還していただきます。※契約が解除された場合、契約当初からの払込掛金はお返ししません。※前記(3)の事由のみに該当した場合で、該当したのが一部の共済金等の受取人のみであるときは、その受取人に支払われるべき共済金等はお支払いできません。

⑮ 加入者による契約の解除請求について

加入者が契約者以外である場合、加入者は契約者に対し、契約の解除を求めることができます。詳しくは全労済もしくはJP共済生協までお問い合わせください。

⑯ 契約の消滅について

- 次のいずれかに該当する場合、契約は消滅します。
- (1) 加入者が死亡したとき
- (2) 加入者が重度障がいの状態となったとき(重度障害共済金支払われた場合に限り)

⑰ 掛金の生命保険料控除について

- 掛金証明書は、1月から12月までの間に掛金をお支払いいただいた契約について発行します。生命保険料控除の対象となるのは「納税する人が掛金を支払い、共済金受取人が自己または配偶者※その他親族である契約」となりますのでご注意ください。
- ※内縁関係にある方は対象となりません。

個人情報保護に関する事項

全労済は、組合員・お客さまから信頼される共済生協を目指し、各種共済商品、各種サービスを提供しています。組合員・お客さまの個人情報は、ご本人かどうかの確認、共済契約の締結・維持管理、共済金の支払いに関する業務や保障に関する情報のご提供、全労済の事業、各種共済商品、各種サービスの案内などの目的のために利用させていただきます。

また、組合員・お客さまの特定個人情報は「行政手続における特定の個人を識別するための番号の利用等に関する法律(番号法)」にもとづき適切に取り扱います。

●所属団体について

所属する労働組合・共済会等(以下、「所属団体」といいます。)を通じて加入する場合は、本契約に関する個人情報(特定個人情報を除く)を所属団体へ提供させていただきます。

●医療機関等について

全労済は、共済金の適正かつ迅速な支払いを行うために必要な範囲内の個人情報を医療機関・当事者等の関係先に提供することがあります。

●再共済(再保険)について

全労済は、再共済(保険)契約の締結や再共済(保険)金の請求等のため、再共済(保険)の取引先等に対して本契約に関する個人情報を提供することがあります。

●契約等の情報交換について

全労済は、生命共済制度の健全な運営を確保するため、またお支払いの判断または共済契約の解除もしくは無効等の判断の参考とするために、支払査定時照会制度に加盟する各共済事業団体および生命保険会社に対して、本契約に関する個人情報を提供することがあります。

※個人情報の取り扱いに関する詳細は全労済ホームページ(<https://www.zenrosai.coop>)をご参照ください。

納税義務国・居住地国の確認について

加入時、共済金・満期共済金・解約返戻金の請求時、海外渡航届の提出時などに、納税義務国の確認をさせていただきます場合があります。

信用リスクに関する事項

全労済は、将来の支払いに備えて、厚生労働省令に定められている共済契約準備金をこえる十分な積み立てを行っています。また、資産運用のリスクを適切に管理し、健全な資産運用を行っています。

全労済は、これからも引き続き健全な経営に努めていくとともに、情報開示を積極的に行っていきます。また、個人情報保護法をはじめ関連する法令等を遵守し、お預かりしたお客さまに関する情報について厳重な管理体制のもとに正確性・機密性・安全性の確保に努めています(※詳しくは各都道府県の全労済にお問い合わせください)。

個人情報の取り扱いについて

JP共済生協は組合員の皆さまにより良いサービスを提供させていただくため、組合員の皆さまに関する情報を収集させていただいています。これら組合員の皆さまの個人情報は、ご本人かどうかの確認、共済契約の締結・維持管理、共済金の支払いなどを含む共済契約の判断に関する業務や、JP共済生協の事業、各種共済商品、各種サービスのご案内などの目的のために利用させていただきます。

※JP共済生協の個人情報の取り扱いに関する詳細は、ホームページ(<http://www.postlife.or.jp/>)をご参照ください。

■ 共済金のお支払いなどについて

以下は共済金のお支払いなどの概要を記したものです。

詳細については後日お届けする「ご契約のしおり」および「共済証書」をご確認ください。また、ご不明の点はJP共済生協にお問い合わせください。

① 新せいめい共済 定期生命プラン

(1) 共済金のお支払いおよび免責事由について

共済金の種類	共済金等を支払う場合(支払事由)	共済金の額	支払事由に該当しても共済金等を支払わない場合(免責事由)
死亡共済金 および 重度障害共済金 (基本契約)	次のいずれかに該当したとき (1) 死亡共済金 加入者が共済期間(契約期間)中に死亡したとき (2) 重度障害共済金 発効日または更新日以後に生じた傷害または発病した疾病を原因として重度障がいとなったとき	死亡・重度障害 共済金額 (100万円～ 3,000万円)	次のいずれかに該当したとき (1) 死亡共済金 (ア) 加入者が基本契約の発効日または更新日から1年以内に自殺したとき (イ) 加入者の犯罪行為により死亡したとき (ウ) 共済金受取人が故意に加入者を死亡させたとき。ただし、その人が共済金の一部の共済金受取人である場合は、その残額を他の共済金受取人に支払います。 (エ) 契約者が故意に加入者を死亡させたとき(契約者と加入者が同一人である場合を除きます) (2) 重度障害共済金 (ア) 加入者が基本契約の発効日または更新日から1年以内に自殺行為により重度障がいとなったとき (イ) 加入者の故意(自殺行為を除きます)により重度障がいとなったとき (ウ) 加入者の犯罪行為により重度障がいとなったとき (エ) 契約者が故意に加入者を重度障がいとさせたとき(契約者と加入者が同一人である場合を除きます) (オ) 重度障害共済金を支払う前に死亡共済金(当該重度障害共済金の請求の原因となった傷病との因果関係を問いません)の支払請求を受けたとき (カ) 死亡共済金支払後に重度障害共済金(当該死亡共済金の支払いの原因となった傷病との因果関係を問いません)の支払請求を受けたとき
災害死亡共済金 および 障害共済金 (災害特約・ 災害死亡特約)	次のいずれかに該当したとき (1) 災害死亡共済金 加入者が共済期間(契約期間)中に発生した不慮の事故等を直接の原因として共済期間(契約期間)中に死亡したとき (2) 障害共済金 加入者が共済期間(契約期間)中に発生した不慮の事故等を直接の原因として共済期間(契約期間)中に重度障がいの状態になったとき ※基本契約の死亡共済金または重度障害共済金に追加してお支払いします。	災害特約共済金額 または 災害死亡特約 共済金額 (100万円～ 3,000万円)	次のいずれかに該当したとき (ア) 契約者または共済金受取人の故意または重大な過失。ただし、その共済金受取人が共済金の一部の共済金受取人である場合は、その残額を他の共済金受取人に支払います。 (イ) 加入者の故意または重大な過失 (ウ) 加入者の犯罪行為 (エ) 加入者が法令に定める運転資格を持たないで運転している間に生じた事故 (オ) 加入者が法令に定める酒気帯び運転またはこれに相当する運転をしている間に生じた事故 (カ) 加入者の精神障がいまたは泥酔 (キ) 加入者の疾病に起因して生じた事故 (ク) 障害共済金(重度障がいの場合)を支払う前に災害死亡共済金の支払請求を受けたとき (ケ) 災害死亡共済金の支払後に障害共済金(重度障がいの場合)の支払請求を受けたとき (コ) 原因がいかなる場合でも、頸部症候群(いわゆる「むち打ち症」)または腰・背痛で他覚症状のないもの
障害共済金 (災害特約)	加入者が共済期間(契約期間)中に発生した不慮の事故等を直接の原因として共済期間(契約期間)中に全労済所定の身体障がいの状態(重度障がいにいたらない障がいの状態)になったとき	災害特約共済金額に 障がいの程度に応じて 全労済所定の支払割合 (4%から90%まで)を 乗じた金額	

- (2) 災害特約については、同一の不慮の事故等による災害死亡共済金および障害共済金の支払額は、通算して災害特約共済金額を限度とします。
- (3) 発効日または更新日前に全労済がすでに重度障害共済金(全労済が実施する他の事業規約による重度障害共済金および終身介護プラン・こくみん共済終身介護サポートの生活支援共済金を含みます)を支払っていた場合で、その支払いの原因となった傷病または障がいによるときは、(1)の支払事由に該当しても共済金*を支払いません。
- *累加死亡共済金および累加重度障害共済金についても同様です。
- (※) 不慮の事故とは、「急激かつ偶然な外因による事故」をいいます。例えば、自動車事故、不慮の墜落、火災や火焰による事故、天災などです。ただし、疾病または体質的な要因を有する加入者が軽微な外因により発症し、またはその症状が増悪したときを除きます。

満期金について

定期生命プランには、死亡共済金額と同額以内で500万円まで満期金を付帯することができます。

満期金は加入者が共済期間(契約期間)満了のときまで生存していた場合にお支払いします。

共済期間(契約期間)途中で加入者が死亡または重度障がいとなった場合には、累加死亡共済金または累加重度障害共済金をお支払いします。

※累加死亡共済金または累加重度障害共済金の額は、満期金をお支払いするために積み立てられた金額です。

※基本契約の死亡共済金または重度障害共済金をお支払いしない場合(免責事由)には、累加死亡共済金または累加重度障害共済金もお支払いしません。

② 新せいめい共済 終身生命プラン

(1) 共済金のお支払いおよび免責事由について

共済金の種類	共済金等を支払う場合(支払事由)	共済金の額	支払事由に該当しても共済金等を支払わない場合(免責事由)
死亡共済金 および 重度障害共済金 (基本契約)	次のいずれかに該当したとき (1) 死亡共済金 加入者が共済期間(契約期間)中に死亡したとき (2) 重度障害共済金 発効日または更新日以後に生じた傷害または発病した疾病を原因として重度障がいとなったとき	死亡・重度障害共済金額 (200万円～2,000万円)	次のいずれかに該当したとき (1) 死亡共済金 (ア) 加入者が基本契約の発効日から1年以内に自殺したとき (イ) 加入者の犯罪行為により死亡したとき (ウ) 共済金受取人が故意に加入者を死亡させたとき。ただし、その人が共済金の一部の共済金受取人である場合は、その残額を他の共済金受取人に支払います。 (エ) 契約者が故意に加入者を死亡させたとき(契約者と加入者が同一人である場合を除きます) (2) 重度障害共済金 (ア) 加入者が基本契約の発効日から1年以内に自殺行為により重度障がいとなったとき (イ) 加入者の故意(自殺行為を除きます)により重度障がいとなったとき (ウ) 加入者の犯罪行為により重度障がいとなったとき (エ) 契約者が故意に加入者を重度障がいとさせたとき(契約者と加入者が同一人である場合を除きます) (オ) 重度障害共済金を支払う前に死亡共済金(当該重度障害共済金の請求の原因となった傷病との因果関係を問いません)の支払請求を受けたとき (カ) 死亡共済金支払後に重度障害共済金(当該死亡共済金の支払いの原因となった傷病との因果関係を問いません)の支払請求を受けたとき
災害死亡共済金 および 障害共済金 (災害特約・災害死亡特約)	次のいずれかに該当したとき (1) 災害死亡共済金 加入者が共済期間(契約期間)中に発生した不慮の事故等を直接の原因として共済期間(契約期間)中に死亡したとき (2) 障害共済金 加入者が共済期間(契約期間)中に発生した不慮の事故等を直接の原因として共済期間(契約期間)中に重度障がいの状態になったとき ※基本契約の死亡共済金または重度障害共済金に追加してお支払いします。	災害特約共済金額 または 災害死亡特約共済金額 (200万円～2,000万円)	次のいずれかに該当したとき (ア) 契約者または共済金受取人の故意または重大な過失。ただし、その共済金受取人が共済金の一部の共済金受取人である場合は、その残額を他の共済金受取人に支払います。 (イ) 加入者の故意または重大な過失 (ウ) 加入者の犯罪行為 (エ) 加入者が法令に定める運転資格を持たないで運転している間に生じた事故 (オ) 加入者が法令に定める酒気帯び運転またはこれに相当する運転をしている間に生じた事故 (カ) 加入者の精神障がいまたは泥酔 (キ) 加入者の疾病に起因して生じた事故 (ク) 障害共済金(重度障がいの場合)を支払う前に災害死亡共済金の支払請求を受けたとき (ケ) 災害死亡共済金の支払後に障害共済金(重度障がいの場合)の支払請求を受けたとき (コ) 原因がいかなる場合でも、頸部症候群(いわゆる「むち打ち症」)または腰・背痛で他覚症状のないもの
障害共済金 (災害特約)	加入者が共済期間(契約期間)中に発生した不慮の事故等を直接の原因として共済期間(契約期間)中に全労済所定の身体障がいの状態(重度障がいにいたらない障がいの状態)になったとき	災害特約共済金額に障がいの程度に応じて全労済所定の支払割合(4%から90%まで)を乗じた金額	

- (2) 災害特約において、同一の不慮の事故等による災害死亡共済金および障害共済金の支払額は、通算して災害特約共済金額を限度とします。
- (3) 発効日前に全労済がすでに重度障害共済金(全労済が実施する他の事業規約による重度障害共済金および終身介護プラン・こくみん共済終身介護サポートの生活支援共済金を含みます)を支払っていた場合で、その支払いの原因となった傷病または障がいによるときは、(1)の支払事由に該当しても共済金を支払いません。
- (※) 不慮の事故とは、「急激かつ偶然な外因による事故」をいいます。例えば、自動車事故、不慮の墜落、火災や火焰による事故、天災などです。ただし、疾病または体質的な要因を有する加入者が軽微な外因により発症し、またはその症状が増悪したときを除きます。

苦情のお申し出先と裁定・仲裁の申し立てについて

<p>1. 苦情のお申し出先について</p> <p>全労済では、組合員の皆さまが安心して各種共済をご利用いただき、よりご満足いただけるサービスをご提供するため、苦情の受付窓口を開設しております。</p> <p>苦情は、受付専用窓口の「全労済 お客様相談室」へご相談ください。なお、全労済ホームページでも受け付けております。</p> <p>◆ 全労済 お客様相談室</p> <p>● 専用フリーダイヤル 0120-603-180 ● 受付時間 9:00～17:00(土・日・祝日・年末年始除く) ● ホームページ https://www.zenrosai.coop</p>
<p>2. 裁定または仲裁の申し立てについて</p> <p>苦情などのお申し出につきまして、全労済で解決に至らなかった場合、第三者機関として下記の「一般社団法人 日本共済協会 共済相談所」をご利用いただくことができます。</p> <p>共済相談所では、裁定または仲裁により解決支援業務を行っています。</p> <p>なお、共済相談所は「裁判外紛争解決手続の利用の促進に関する法律」(ADR促進法)にもとづく法務大臣の認証を取得しています。</p> <p>■ 一般社団法人 日本共済協会 共済相談所 ● 電話 03-5368-5757 ● 受付時間 9:00～17:00(土・日・祝日・年末年始除く)</p> <p>※ただし、自動車事故の賠償にかかわるものはお取り扱いしていません。</p>

「ほっとあんしんコール」

相談料・通話料
無料

サポート
サービスも
充実!

皆さまの健康や介護などに関する心配・疑問にお答えします。
加入していただいた皆さまを対象に「ほっとあんしんコール」を開設しています。

電話相談サービス

医師・看護師による健康・育児相談

24時間
365日

- ① 病気や症状に関するご相談
- ② 生活習慣病の予防など健康増進に関するご相談
- ③ 応急手当、ホームケアの方法に関するご相談
- ④ 診療科目の選択や医師への相談のしかたに関するご相談
- ⑤ 子どもの発育や育児などに関するご相談

ケアマネジャーによる介護相談

24時間
365日

ご家族の介護や介護保険手続きなどに関するご相談

社会保険労務士による年金相談

週3回
(予約制)

年金に関する一般的なご相談

税理士による税務相談

週1回
(予約制)

相続・贈与や確定申告など税務に関する一般的なご相談

弁護士による法律相談

週1回
(予約制)

相続・遺言や土地・建物など法律に関する一般的なご相談

電話による情報提供サービス

全国の医療機関情報

24時間
365日

ご希望地域の病院や診療所をお調べする情報提供
(医療機関の直接紹介や医療診断は行いません)

介護施設情報

24時間
365日

ご希望地域の介護事業所などをお調べする情報提供
(介護施設の直接紹介は行いません)

在宅介護情報

平日9時～17時
(土曜・日曜・祝日除く)

全労済と連携している各種の介護サービス
提供事業者・福祉系ボランティア団体
に関する情報提供

※地域により各市区町村の介護相談窓口をご案内します。

※「ほっとあんしんコール」受付電話番号は、ご加入後、ご契約証書送付時にご案内します。

組合員および出資金について

JP共済生協は消費生活協同組合法にもとづき、非営利で共済事業を営む生活協同組合です。生活協同組合は、組合員の参加により運営されており、郵政関連企業で勤務されている方で、出資金をお支払いいただければ、どなたでもJP共済生協の組合員となることができ、各種共済をご契約いただけます。新しく組合員となる方には、生活協同組合運営のために出資(100円)をお願いしています。なお、既にJP共済生協で取り扱っている他の共済(火災共済・自然災害共済・交通災害共済・マイカー共済など)に加入されている方は、新たに出資いただく必要はありません。

また、すべてのご契約を解除された場合、または契約が失効となり効力を失った場合等で、引き続き事業を利用されないときには、速やかにJP共済生協にご連絡いただき、組合員出資金返戻請求の手続きを行ってください。

1. 組合員の資格

- (1) 郵政関連企業に勤務する方は、JP共済生協の組合員となることができます。
- (2) 郵政関連企業に勤務していた方で、JP共済生協の事業を利用することを適当とする方は、JP共済生協の承認を受けて、JP共済生協の組合員となることができます。

2. 届出の義務

組合員は、組合員たる資格を喪失したとき、またはその氏名もしくは住所を変更したときは、速やかにその旨をJP共済生協に届け出てください。

3. 自由脱退

- (1) 組合員は、事業年度の末日の90日前までにJP共済生協に予告し、当該事業年度の終わりについて脱退することができます。
(注1) JP共済生協の事業年度は、毎年4月1日から翌年3月31日です。
(注2) 出資金は脱退した後に払い戻します。
(注3) 脱退の予告にあたっては、JP共済生協の定める書類による手続きが必要です。

4. 法定脱退

組合員は、次の(1)から(3)までのいずれかの事由によって脱退します。

- (1) 組合員たる資格の喪失(郵政関連企業を退職したとき等)
 - (2) 死亡
 - (3) 除名
- (注) (1) (2) の場合、JP共済生協の定める書類による手続きが必要です。

5. 除名

- (1) JP共済生協は、組合員が次の①または②のいずれかに該当するときは、総代会の議決によって、除名することができます。
① 1年間JP共済生協の事業を利用しないとき
② JP共済生協の事業を妨げ、または信用を失わせる行為をしたとき

6. 出資1口の金額およびその払込方法

出資1口の金額は100円とし、金額一時払とします。

7. 脱退組合員の払い戻し請求権

脱退した組合員は、その払込出資金額の払い戻しをJP共済生協に請求することができます。
(注) 出資金の請求を脱退した時から2年間行わなかった場合は、その請求権は自時効によって消滅する(消費生活協同組合法(昭和23年7月30日法律第200号)第23条)。

8. その他注意事項

- (1) 出資金の払い戻しは、組合員または相続人名義の口座に送金します。
- (2) 共済証書の送付等、当生協からの書類の送付は、普通郵便とします。

お問い合わせ・ご相談はお気軽に!

共済金のご請求に関して全労済共済金センター 受付時間 平日9:00～19:00(土・日・祝日・年末年始は除く)

 0120-580-699

ポスライフサービスセンター 受付時間 9:00～17:45(土・日・祝日・年末年始は除く)

 0120-562-105

〒151-8591 東京都渋谷区千駄ヶ谷1-20-6

日本郵政グループ労働者共済生活協同組合

※このJP共済生協(ポスライフ)NEWSには、共済商品の概要の説明および重要事項の説明等が記載されています。ご契約の際、内容を必ずご確認ください。記載されている内容等についてご不明な点がある場合は、ポスライフサービスセンターまでお問い合わせいただけますようお願い申し上げます。